

㊦びん消費材一覧

2021年3月現在

このびんはリユースする㊦びんです。生活クラブの配達時やデポーに返却してください。

※包装材料やキャップは変更になることがあります

※カタログに㊦マークがついています。



ミックス 責任ある木資源を使用した紙 FSC® C003086

FSC® 認証木材/紙製品を使用することにより、より良い森林管理を支援しています。

GREEN PRINTING JPP1 P-B10048

このリーフレットの用紙とインクは環境に配慮した資材を使用し、グリーンプリンティング認定を受けた工場で製造されています。

CONTENTS

- 1 グリーンシステムとは
 - 2 びんのリユース
 - 3 ㊦びんの返し方
 - 4 牛乳びんの返し方
 - 5 ㊦びんと牛乳びんを自治体の回収に出さないで!
 - 6 牛乳キャップとピッキング袋の返し方
- 鶏卵パックとカタログ類も回収します
 - ㊦びん消費材一覧



ごみを減らして快適に暮らす

グリーンシステム

ビギナーズガイド

生活クラブ事業連合生活協同組合連合会 2021年3月発行

1 グリーンシステムとは

びんを回収・洗浄してリユース(再使用)、プラスチック類をリサイクルするしくみです。Garbage Reduction for Ecology and Earth's Necessity(地球生態系のためのごみ減量)の頭文字(GREEN)から「グリーンシステム」と名付けました。

Garbage Reduction for Ecology and Earth's Necessity

(地球生態系のためのごみ減量システム)



「グリーンシステム」の活動や実績をWEBサイトで紹介しています

環境にやさしい暮らしを目指し、生活クラブでは20年以上にわたってグリーンシステムをつづけてきました。このガイドでは伝えきれないことがたくさんあります。ぜひWEBサイトをのぞいてみてください!!リユースのコツなど知りたい情報が満載です。動画コンテンツも見てくださいね!



詳しくはこちらから 生活クラブグリーンシステム 検索



2 びんのリユース

㊤びんと牛乳びんを回収して、再使用しています。㊤びんは形(規格)を統一したびんで、調味料やジュースなどいろいろな消費材に使われています。



㊤びんは6種類。びんに㊤マークが刻印されています。



超軽量びん：軽くて割れにくい“進化したリユースびん”です。



㊤マークの刻印がある6種類のびんと牛乳びんを回収します。(ほかのびんは回収していません)

超軽量 900ml 超軽量 500ml 超軽量 360ml 広口UD 350ml 中口 200ml ドレッシング 200ml

回収は毎週の配達時かデポへの店頭で。

3 ㊤びんの返しかた

※キャップや金属のフタは自治体の回収に出して下さい。

- 1 はずす**

キャップの上蓋を持ち、ちぎらないように下へおろします。

切れ込みに沿って反時計回りに引き裂いていきます。ヒモ状の部分をしっかりとぎって、上へ引き上げます。

キャップが楽にはずせる「プラキャップを取りマウス」も取り組んでいます。
- 2 はがす**

プラスチックのフィルム
紙ラベル

お湯につけておくとはがれやすくなります。はがす際は、びんに傷を付けないようにしてください。**はがしにくい場合は無理をせず、そのまま返却してください。**

ミシン目にそってはがしてください。
- 3 洗う**

軽く水洗いしてください。傷が付かないよう金属タワシなどは使わず、スポンジなどで優しく洗ってください。

回収して再使用された㊤びんには製造年月日の後に「R」が印字されています。
- 4 返す**

毎週の配達便で回収します。またはデポへ。
- 5 回収**

㊤びんは洗浄、保管されて、生産者の元へ返されます。
- 6 生産者へ**

大切なリユースびんを繰り返し使うために

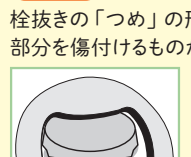
お願い1 びんの内側はデリケート

ガラスびんは、割れたり、欠けたりします。特に、びんの内側はデリケートで、金属のスプーンなどで簡単に傷付けてしまいます。洗うときも、ブラシで“ゴシゴシ”しないようにしてください。



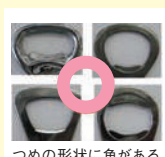
共同購入している、「シリコンスプーン」がおすすめです!

お願い2 栓抜ききの形にご注意



深さ差し込んで、口部分のガラスに当てないように気をつけて

栓抜ききの「つめ」の形状によって、びんの口部分を傷付けるものがあります。凸状になっているものはガラスと接触して割れたり傷付いたりします。必ず凹状になっているものを選んでご使用ください。



つめの形状に角があるものや凸状のものは使わないでください。上記のものはOK。

4 牛乳びんの返しかた



下の写真のようなことに気をつけてびんの返却をしてください。

★注意! 保管・返却ではこんなことに気をつけて!

- NG びんの口が固い金属などで傷付かないように
- NG カビないようにきちんと洗いましょう
- NG マジックで書かないで
- NG 中にモノを入れないで
- NG 他メーカーのびんは入れないで
- NG キャップをつけて出さないで

900mlびん 200mlびん

びんの中にほかのものを入れてはいけません

プロテイン、カスピ海ヨーグルト、ココアなどの混入事例がありました。製品事故の原因となりますので牛乳以外のものは、絶対に入れてください。

5 ㊤びんと牛乳びんを自治体の回収に出さないで!



こんなに違う! リユースとリサイクル

回収コスト

自治体の回収コストは1kgあたり60円だけれど...
リユースなら0円!

<自治体回収コストの試算>

自治体でリサイクル	グリーンシステムでリユース	自治体でリサイクル	グリーンシステムでリユース
12円	0円	17円	0円
超軽量500ml㊤びんの場合		900ml牛乳びんの場合	

CO₂排出量

リユースでは壊さずそのまま使えるから...

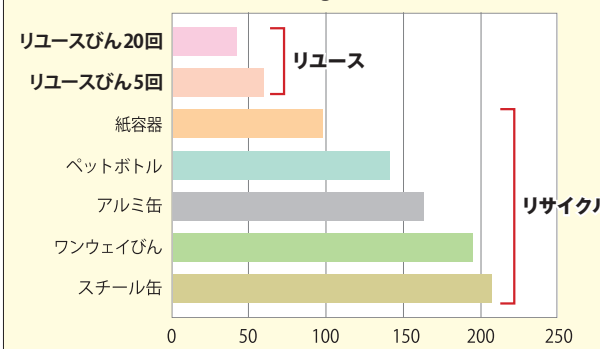
<CO₂排出量比較> 超軽量500ml㊤びんの場合

通常のリユースびんを自治体でリサイクル	超軽量の㊤びんをリユース	CO ₂ 排出量を削減!
340g	90g	250g

リユースびんと他の容器

LCA*という環境評価の手法でみると、リユースびんは、**ごみを減らすだけでなく、限りある資源を大切に使うことや、水を汚さないこと、CO₂排出量も少ないことなど、様々な点で優れています**

<500ml容器1本あたりのCO₂排出量 (g)>



データ: LCA手法による容器間比較報告書より リユースびんの5回、20回は再使用回数。

*LCA: ライフサイクルアセスメントの頭文字。資源の採取から製造、流通、消費、廃棄までトータルでの環境影響を評価する手法。

6 牛乳キャップとピッキング袋の返しかた

- 生活クラブのもの以外にも類似品がありますが、材質の判断が難しいので回収はしません。
- 牛乳キャップとピッキング袋は材質が異なるので、混ぜないで別々に出してください。
- カタログ・注文書をラップしたフィルムはピッキング袋と同じ材質なので一緒に束ねて出してください。
- ノンホモ牛乳はキャップに脂肪が付きやすいのでよく洗ってください。

牛乳キャップとサイドスコアー

回収するのは下の4種類です(ほかのキャップは混ぜないでください)。洗って乾かして、配達時に出しましょう。
※牛乳キャップのデザインは変更になることがあります。

900ml牛乳 ノンホモ牛乳 200ml牛乳 サイドスコアー

仕分け用ピッキング袋(P袋)

紙ラベルを切り取る
底部を切る
野菜のピッキング袋*

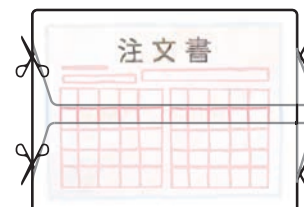
※一番外側の袋だけ回収します(個々の包装や、泥で汚れたものは回収しません)。

お願い! 異物を入れないで!

紙ラベルやラベルの「のり」などの異物があると、再生利用ができません。ラベルははがさずに切り取ってください。袋の中に異物が入らないよう底も切ってください。また、返却の際は輪ゴムなどでしばらず、ピッキング袋をまとめて出してください。

カタログ・注文書をラップしたフィルム

- 異物が入らないようにするため左右の端を切り、開いた状態で返却してください。
- 風で飛ばされないように出してください。




★ピッキング袋とカタログ・注文書をラップしたフィルムはデポでは回収していません

こちらも回収します

●鶏卵パック

鶏卵パック(10個入り)も繰り返し使う容器なので、返却してください。
※温泉たまごや平飼いたまご(6個入り)のパックは回収しません。



●カタログ類

注文書は通いケース*に入れて、コンテナの一番上へ置いてください。
※通いケースを使用していない場合は、注文書を一番上に重ねてください



※配達品を対面で受け取る場合は、配達担当者に手渡ししてください。

返却ではこんなことに気をつけて!

個人情報が含まれるものは出さないで

生活クラブ以外のものは出さないで